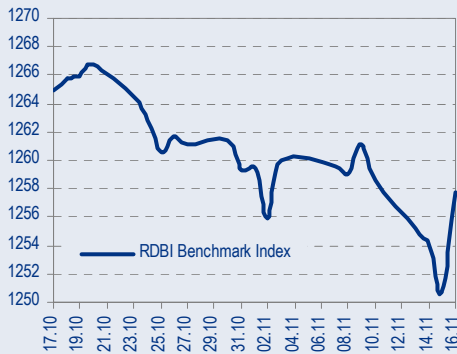
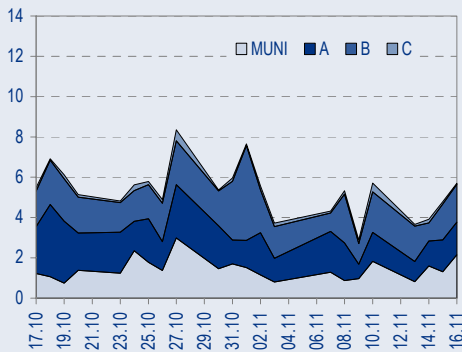




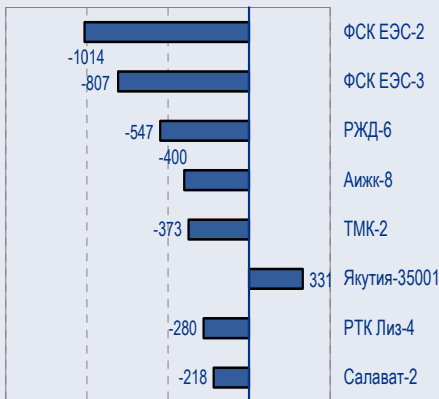
BENCHMARK INDEX КОРПОРАТИВНЫХ ОБЛИГАЦИЙ



ОБОРОТЫ ВТОРИЧНОГО РЫНКА КОРПОРАТИВНЫЕ И МУНИЦИПАЛЬНЫЕ ОБЛИГАЦИИ (Биржа и РПС, млрд руб.)



ЛИДЕРЫ ТОРГОВЫХ ОБОРОТОВ БИРЖА И РПС, МЛН РУБ. (СО ЗНАКОМ ИЗМЕНЕНИЯ ЦЕНЫ)



МАКРОСТАТИСТИКА

	20.11.2006	Пред. день
Остатки на корсчетах ЦБ, млрд руб.	335,3	337,9
Обменный курс ЦБ РФ, руб.	26,69	26,66
Обменный курс USD/EUR	1,2836	1,2836
Цена на нефть URALS, \$/барр.	54,06	54,06
Резервы ЦБ РФ, млрд \$ *	277,0	2,8
МВБОР, %	6,1	5,8
Ставки overnight (оценка ФК Уралсиб)		
Банки первого круга, %	6,0-6,5	5,5-5,8
Банки второго круга, %	6,5-7,0	5,8-6,0
Банки третьего круга, %	7,0-7,5	6,0-6,3

*Предыдущая неделя

РЫНОК РУБЛЕВЫХ ОБЛИГАЦИЙ

В пятницу в США были опубликованы данные о начале строительства новых домов в октябре, которые оказались существенно ниже консенсуса, еще раз подтвердив наблюдавшуюся ранее тенденцию к охлаждению рынка недвижимости на фоне высоких коротких долларовых ставок.

В результате, к концу дневной торговли 10-летние бумаги казначейства понизились в доходности с 4,66% (утром) до текущих 4,59%.

С технической точки зрения, на графике доходности US10Y находятся в сужающемся треугольнике. Сверху эта фигура ограничена среднесрочным понижающимся трендом, базирующимся на локальных пиках 5 июля (5,24%) и 23 октября (4,84%). Снизу – почти горизонтальной линией поддержки, приблизительно проходящей через уровень 4,55%.

Если движение US10Y в направлении более низких доходностей развернется, оно очень быстро достигнет верхней линии тренда, и произойдет это приблизительно в точке 4,73%, т.е. на уровне предыдущего локального пика, зафиксированного 6 ноября.

Наш взгляд на рублевый рынок в самой короткой перспективе остается нейтральным из-за высоких ставок денежного рынка, и позитивным – на срок выше двух месяцев. Соответственно, мы продолжаем рекомендовать участвовать в первичных размещениях длинных бумаг, а также использовать продажи на вторичном рынке для пополнения позиций на выгодных уровнях. *стр.2*

ТАКЖЕ В НОМЕРЕ

ЭКОНОМИКА

Россия договорилась с США о вступлении в ВТО

Соглашение о вступлении России в ВТО стало важной вехой в российско-американских отношениях и значимым событием для фондового рынка. Даже несмотря на то что до фактического присоединения России к организации остается по меньшей мере шесть-восемь месяцев и еще можно ожидать возникновения на данном пути ряда препятствий, то обстоятельство, что крупнейшая страна – участник ВТО, переговоры с которой, очевидно, были самыми трудными, наконец дала «зеленый свет», должно обнадеживать. По нашему мнению, полноправное членство России в ВТО должно обеспечить прогресс по таким двум направлениям, вызывающим сейчас у инвесторов наибольшую обеспокоенность, как защита прав инвесторов и обеспечение честной конкуренции... *стр.5*

СЕДЬМОЙ КОНТИНЕНТ

По итогам 9 месяцев 2006 г. достойные результаты

21 ноября 2006 г. Седьмой Континент представит результаты за 9 месяцев 2006 г. по МСФО. Выручка Седьмого Континента, по нашим оценкам, вырастет на 38,3% по сравнению с 9 месяцами 2005 г. до 682 млн долл. благодаря открытию новых магазинов, в том числе одного в Белоруссии. EBITDA увеличится на 39,9% и достигнет 73,6 млн долл., при этом норма EBITDA составит 10,8%, то есть упадет с 11,9% в I полугодии 2006 г. в связи с ростом, общих, административных и сбытовых расходов... *стр.5*

СТАТИСТИКА... *стр.7*

Новости

- ✦ Газпром подпишет письмо о намерении участвовать в строительстве трубопровода в Сербии протяженностью 400 км. [Bloomberg]
- ✦ Глава АФК «Система» Владимир Евтушенков подтвердил, что несколько месяцев назад состоялось обсуждение вопроса с правительством Германии об обмене акций МТС на долю в Deutsche Telecom. [Bloomberg]
- ✦ Евраз может объявить о заключении сделки по покупке американской Oregon Steel Mills примерно за 2,5 млрд долл. [The Wall Street Journal]
- ✦ Ставка пятого купона по облигациям ОАО "Удмуртнефтепродукт" определена в размере 9,50% годовых. [Cbonds]



Рынок рублевых облигаций

КОММЕНТАРИИ ПО РЫНКУ

Treasuries выросли в пятницу на данных о рынке недвижимости

В пятницу в США были опубликованы данные о начале строительства новых домов в октябре, которые оказались существенно ниже консенсуса, еще раз подтвердив наблюдавшуюся ранее тенденцию к охлаждению рынка недвижимости на фоне высоких коротких долларовых ставок.

В результате, к концу дневной торговли 10-летние бумаги казначейства понизились в доходности с 4,66% (утром) до текущих 4,59%.

С технической точки зрения, на графике доходности US10Y находятся в сужающемся треугольнике. Сверху эта фигура ограничена среднесрочным понижательным трендом, базирующимся на локальных пиках 5 июля (5,24%) и 23 октября (4,84%). Снизу – почти горизонтальной линией поддержки, приблизительно проходящей через уровень 4,55%.

Если движение US10Y в направлении более низких доходностей развернется, оно очень быстро достигнет верхней линии тренда, и произойдет это приблизительно в точке 4,73%, т.е. на уровне предыдущего локального пика, зафиксированного 6 ноября.

В случае, если этот тренд будет пробит в направлении вверх, US10Y, находящиеся к тому же в рамках горизонтального канала 4,55-4,85%, будут иметь реальный шанс дойти до отметки 4,85% и протестировать ее. С другой стороны, если понижательный тренд устоит, и доходность 10-летних бумаг останется им ограниченной, останется один сценарий – очередной тест полосы 4,5-4,55% в срок до первой половины января 2007 года.

В целом, пока US10Y остаются в диапазоне 4,55-4,73%, наш взгляд на Treasuries будет нейтральным.

Ключевые события и публикации данных в США:

- 22 ноя – индекс потребительской уверенности Michigan Confidence;
- 28 ноя – заказы товаров длительного пользования в октябре;
- 28 ноя – индекс потребительской уверенности;
- 28 ноя – вторичные продажи жилья в октябре;
- 29 ноя – вторая оценка роста ВВП в III квартале;
- 29 ноя – продажи новых домов в октябре;
- 29 ноя – «бежевая книга» ФРС.

База долгосрочных процентных ставок

Россия'30 торгуется сейчас на уровне 112,55 (-15бп), т.е. с доходностью 5,71% к погашению, или со спредом 111 (-1) бп к US10Y.

Спред ОФЗ 46018 к России'30 расширился вчера до 97бп, и в нашем понимании является неоправданно широким.

Мы неоднократно писали, что наша цель по спреду Россия'30-US10Y составляет 90бп, а по спреду ОФЗ 46018-Россия'30 – находится в диапазоне 0-25бп.

Поскольку сокращение обоих спредов является лишь вопросом времени, наш общий взгляд на долгосрочные рублевые ставки остается позитивным.

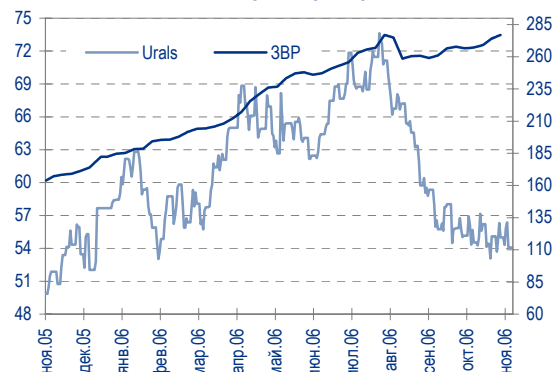
Торговые идеи

Выпуск **Сибкадем-3**, торгующийся сейчас на уровне 9,52% к погашению через 31 месяц, представляет существенный спекулятивный интерес.

Напомним, что банк Сибкадем имеет рейтинги В1/В от Moody's/Fitch, а также что почти 50% его капитала контролируется иностранными инвесторами. В результате слияния с УралВТБ и органического роста группа рассчитывает войти в двадцатку крупнейших банков РФ по итогам 2006 года.

С другой стороны, облигации банки Зенит, а именно, выпуск Зенит-2, торгуются сейчас с доходностью 8,57% к погашению через 27 месяцев.

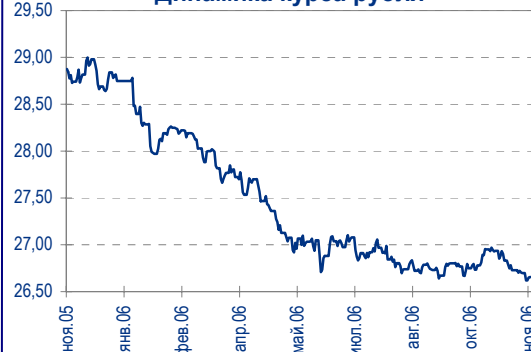
Цены на нефть и резервы ЦБ РФ



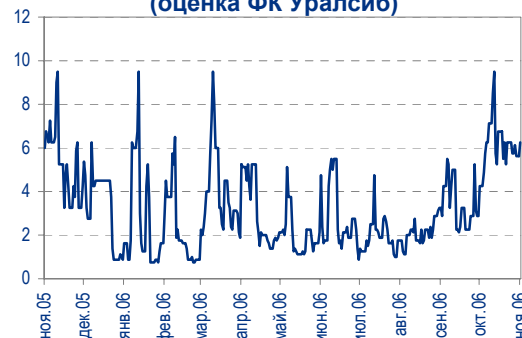
Спред ОФЗ 46018 к России'30, бп.



Динамика курса рубля



Ставки overnight (оценка ФК УралСиб)





Таким образом, спред между Сибкадем-3 и Зенит-2 составляет почти 100бп, при том что банк Зенит имеет абсолютно те же рейтинги от рейтинговых агентств, а иностранцы не представлены в его капитале.

Представляется очевидным, что спред 100бп не оправдан с кредитной точки зрения, и должен постепенно сократиться, по меньшей мере, на 50бп, чтобы привести Сибкадем-3 к доходности порядка 9% - уровню, который становится нашей промежуточной целью для этого бонда.

Общий список рекомендаций:

- ОФЗ 46018 – промежуточная цель YTM 6,5%, потенциально – ниже;
- СамарОбл-3 – цель YTM 7,25%;
- Башкортостан-5 – цель YTM 7%;
- Иркут обл-4 – цель YTM 7,75%;
- Интербрю-2 – цель YTM 7,75%;
- Башкирэнерго-3 – цель YTM 8,5%;
- ОМЗ-5 – цель YTP 8,25%;
- Салават-2 – цель YTM 7,5% (основа – покупка компании Газпромом)
- Мособлгаз – цель YTM 8,75%;
- Монетка, цель – 10,6-10,7%;
- НИКОСХИМ-2, цель – 11,0%;
- ОГО-2, цель – 13%;
- Мосэнерго-2 – цель YTM 7,5%;
- Карусель – покупать на форвардном рынке, цель – 9,8-9,85%;
- Аптеки 36.6 – цель YTP 9.75%;
- ГАЗ – цель YTP 8,25%;
- Евросеть – цель YTP 10,0% (один из самых недооцененных выпусков в корпоративном секторе);
- Копейка-2 – цель YTP 9%;
- Мечел-2 – цель YTP 8%;
- ПИК-5 – цель YTP 11%;
- РусСтанд-4 – цель YTM 8%;
- ДжейЭфСи-3 – цель 9,0%, рекомендуем к покупке на форвардном рынке.

Вывод

Наш взгляд на рублевый рынок в самой короткой перспективе остается нейтральным из-за высоких ставок денежного рынка, и позитивным – на срок свыше двух месяцев. Соответственно, мы продолжаем рекомендовать участвовать в первичных размещениях длинных бумаг, а также использовать продажи на вторичном рынке для пополнения позиций на выгодных уровнях.

Дмитрий Дудкин, CFA, DudkinDi@uralsib.ru

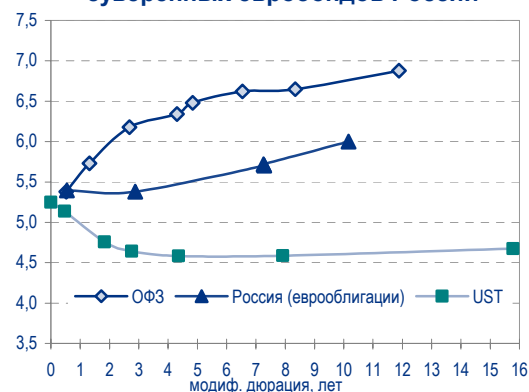
Рынок еврооблигаций

КОММЕНТАРИИ ПО РЫНКУ

Корпоративный сектор

Всю прошедшую неделю в корпоративном сегменте российских евробондов продолжалась стагнация. Торги были неактивными, среди инвесторов преобладали желающие продать, нежели склонные к покупке. В пятницу ситуация мало отличалась от предыдущих дней, на рынке было отмечено «боковое» движение. На предстоящей неделе мы не прогнозируем заметных изменений на рынке. Ввиду отсутствия особо важных экономических данных ориентиром для участников рынка в предстоящие дни станет динамика цен на нефть.

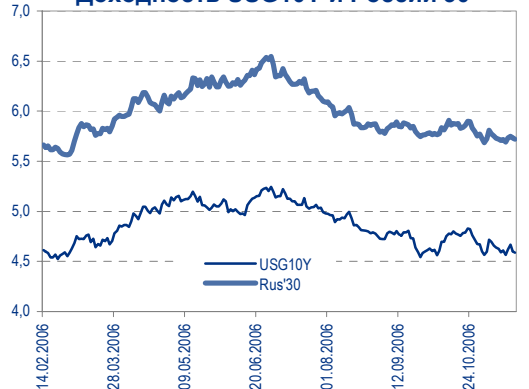
Доходность Treasuries, ОФЗ и суверенных евробондов России



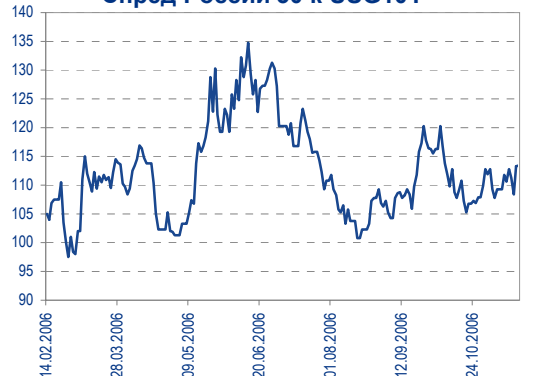
Цена России'30



Доходность USG10Y и России'30



Спред России'30 к USG10Y





Суверенные еврооблигации

Вырванные в пятницу Treasuries потянули за собой обязательства на EM, исключением не стали и российские суверенные еврооблигации. Так, цена индикативного бонда **Россия '30** выросла по итогам торгов примерно на 1/8, закрывшись на уровне 5,72%. Однако за счет более резкого роста казначейских облигаций спрэд России '30 к USG10Y расширился до 113 б.п. В ближайшее время мы ожидаем его сокращения до 110 б.п. - промежуточного уровня последнего месяца.

Первичные размещения:

В пятницу, 17 ноября, **Газпром** разместил бивалютный заем объемом около 2 млрд долл. Транш на 1,35 млрд долл. с погашением в 2017г. был размещен под ставку MS+110 б.п., что соответствует 6,212% годовых, транш на 500 млн евро с погашением в 2016г. – под ставку MS+118 б.п. (5,136% годовых). Заем прошел в рамках программы по выпуску среднесрочных еврооблигаций участия в кредите (EMTN). Лимит по программе год назад был увеличен с 5 до 15 млрд долл. Выпуску были присвоены рейтинги «Ваа1» и «BBB-» от агентств Moody's и Fitch соответственно.

Выпуски Газпром '13 (в долл.) и Газпром '15 (в евро) стоят в настоящее время на уровне 6,013% и 5,05% соответственно. Таким образом, премия по каждому из выпусков была предложена незначительная.

Помимо еврооблигаций Газпрома прошло размещение рублевых еврооблигаций **Банка Москвы** на 5 млрд руб. Доходность по 3-хлетнему займу составила 7,25% годовых, что примерно на 100 б.п. выше долларового выпуска Эмитента с погашением в 2009г. Мы считаем данный спрэд неоправданно широким и рекомендуем выпуск к покупке в расчете на его сокращение до 80 б.п.

В пятницу состоялось также размещение секьюритизированного выпуска еврооблигаций **МДМ-Банка** сроком на 5 лет и объемом 225 млн евро+ 200 млн долл. Ставки по обоим траншам составили Euribor+200 и Libor+200 соответственно. Напомним, что в конце октября Банк разместил 7-летние ABS на сумму 430 млн долл. под ставку 1m LIBOR+100, а всего в обращении находятся обязательства банка на сумму чуть меньше 1,5 млрд долл.

Рекомендации:

Мы рекомендовали к покупке выпуск **ТМК '09** с целью 7,60%. В настоящее время цель достигнута, однако, мы считаем, бумага ещё имеет потенциал роста. Наиболее близкие к ТМК выпуски Северсталь '09 и Евраз '09 торгуются сейчас с доходностью 6,80-6,85%. Справедливый спрэд к ним – 65-70 б.п. Поэтому мы снижаем нашу рекомендацию до 8,50%.

- Ренессанс '09 – цель 8,30%
- Банк Санкт-Петербург '09 – цель 9,15%
- Казаньоргсинтез '11 – цель 8,60%
- Северсталь '14 – цель 7,60%
- НКНХ '15 – цель 8,25%
- Росбанк '09 – покупать недооцененный выпуск качественного эмитента

- Участвовать в первичных размещениях

Вывод: Мы ожидаем роста котировок рынка российских евробондов вслед за Treasuries, а также за счет сужения спреда (до 105бп.) к рынку казначейских обязательств.

Надежда Мырсикина, myr_nv@uralsib.ru



Экономика

Россия договорилась с США о вступлении в ВТО

Важный момент для инвесторов. Соглашение о вступлении России в ВТО стало важной вехой в российско-американских отношениях и значимым событием для фондового рынка. Даже несмотря на то что до фактического присоединения России к организации остается по меньшей мере шесть-восемь месяцев и еще можно ожидать возникновения на данном пути ряда препятствий, то обстоятельство, что крупнейшая страна – участник ВТО, переговоры с которой, очевидно, были самыми трудными, наконец дала «зеленый свет», должно обнадеживать. По нашему мнению, полноправное членство России в ВТО должно обеспечить прогресс по таким двум направлениям, вызывающим сейчас у инвесторов наибольшую обеспокоенность, как защита прав инвесторов и обеспечение честной конкуренции.

Россия и США подписали двусторонний протокол о вступлении России в ВТО. В прошедшую субботу, после переговоров, которые продолжались не один месяц, Россия и США подписали двусторонний протокол о вступлении России в ВТО. От имени США документ подписан торговым представителем Сюзан Шваб, от имени России – министром экономического развития и торговли Германом Грефом.

Рынки банковских услуг, страховых услуг и мяса останутся под защитой государства. Протокол из 850 страниц содержит основные принципы вывода на российские рынки иностранными производителями в общей сложности около 100 продуктов и услуг. В большинстве случаев Россия берет на себя обязательства поддерживать честную и открытую конкуренцию и снизить импортные пошлины в среднем на 3%. В то же время остаются и сектора, в которых конкуренция будет ограничена, в их числе – сектор мясных продуктов (за Россией остается право вводить квоты на импорт мяса), банковский сектор (иностраным банкам не разрешено открывать филиалы на территории РФ, максимальная доля иностранного участия в российских банках установлена на уровне в 55%) и страхование (ограничения на деятельность иностранных компаний на территории РФ снимаются только после девятилетнего переходного периода).

Владимир Тухомиров, tih_vi@uralsib.ru

Седьмой Континент

По итогам 9 месяцев 2006 г. достойные результаты

Наш прогноз: хорошая выручка и снижение рентабельности. Мы ожидаем, что по итогам 9 месяцев 2006 г. по МСФО Седьмой Континент покажет достойные результаты. Выручка компании, по нашим прогнозам, возрастет с уровня предыдущего квартала благодаря открытию новых магазинов, в том числе одного в Белоруссии, а норма EBITDA несколько снизится – в связи с ростом, общих, административных и сбытовых расходов.

Завтра будет опубликована отчетность за 9 месяцев 2006 г. по МСФО. 21 ноября 2006 г. Седьмой Континент представит результаты за 9 месяцев 2006 г. по МСФО. Выручка Седьмого Континента, по нашим оценкам, вырастет на 38,3% по сравнению с 9 месяцами 2005 г. до 682 млн долл. EBITDA увеличится на 39,9% и достигнет 73,6 млн долл., при этом норма EBITDA составит 10,8%, то есть упадет с 11,9% в I полугодии 2006 г. Чистая прибыль, согласно нашим прогнозам, вырастет на 44,2% по сравнению с соответствующим прошлогодним показателем и достигнет 43,7



млн долл.

Сюрпризов быть не должно
Результаты за 9 месяцев 2006П по МСФО, млн долл.

	9 мес. 05	9 мес. 06П	Изм. за год
Выручка	493,2	682,0	38,3%
ЕВИТДА	52,6	73,6	39,9%
Норма ЕВИТДА	10,7%	10,8%	0,1 п.п.
Чистая прибыль	30,3	43,7	44,2%
Норма чистой прибыли	6,1%	6,4%	0,3

Источники: Седьмой Континент, оценка УРАЛСИБа

Фактор роста выручки – открытие новых гипермаркетов. За 2006-2009 гг. Седьмой Континент планирует открыть в общей сложности 15 новых гипермаркетов, в том числе в Рязани и Челябинске к концу 2006 г. Совокупные капзатраты компания оценивает в 300 млн долл.

Андрей Никитин, Nikitin_AI@uralsib.ru



Рынок рублевых облигаций

Выпуск	Объем выпуска, млн. руб.	Купонная ставка, %	Дата			Месяцев до		Цена	Изм.	Торговый объем, руб.	Котировки		Доходность, %				DVO1	Рейтинг		Сред. бп
			купона	оферты	погаш.	офрт.	погаш.				покупка	продажа	офрт.	погаш.	HPR	текущ.		S&P/M	Уралсиб	
КОРПОРАТИВНЫЕ ОБЛИГАЦИИ																				
ГОСКомПАНИИ																				
Аижк	1 070	11,00	01.дек.06		01.дек.08		24,8													
Аижк-2	1 500	11,00	01.фев.07		01.фев.10		39,1													
Аижк-3	2 250	9,40	15.январ.07		15.окт.10		47,6													
Аижк-4	900	8,70	01.фев.07		01.фев.12		63,4				105,25	105,75								
Аижк-5	2 200	7,35	15.январ.07		15.окт.12		72,0				105,25	106,25								
Аижк-6	2 500	7,40	15.январ.07		15.июл.14		93,2				98,30	99,35								
Аижк-7	4 000	7,68	15.апр.07		15.июл.16		117,6	99,34	-0,12	211 075 000	99,27	99,40		8,02		7,73	5,49		145	
Аижк-8	5 000	7,63	15.апр.07	15.мар.14	15.июн.18		140,9	99,25	-0,03	399 996 125	99,20	99,30		8,00		7,69	4,82		152	
ВТБ-4	5 000	6,50	22.мар.07		19.мар.09		28,4													
ВТБ-5	15 000	6,20	25.январ.07	26.апр.07	17.окт.13		84,2													
ВТБ-6	15 000	6,50	17.январ.07	20.июл.07	06.июл.16		117,3													
Газпром-3	10 000	8,11	18.январ.07		18.январ.07		2,1	100,24	0,04	28 472 373	100,27	100,30		6,69	6,51	8,09	0,16			
Газпром-4	5 000	8,22	14.фев.07		10.фев.10		39,4	104,03	-0,17	119 406 273	104,00	104,14		6,92		7,90	2,84		138	
Газпром-5	5 000	7,58	10.апр.07		09.окт.07		10,9													
Газпром-6	5 000	6,95	08.фев.07		06.авг.09		33,1	100,45	-0,06	83 893 653	100,45	100,59		6,87		6,92	2,38		73	
Газпром-7	5 000	6,79	03.май.07		29.окт.09		35,9													
Газпром-8	5 000	7,00	03.май.07		27.окт.11		60,2													
Гидро-ОГК	5 000	8,10	03.январ.07		29.июн.11		56,2	102,90	0,05	1 029	102,76	102,90		7,48		7,87	3,79		113	
МОЭСК-1	6 000	8,05	13.мар.07		06.сен.11		58,5													
РЖД-2	4 000	7,75	06.дек.06		05.дек.07		12,8	101,40	0,00	111 541 014				6,44		7,64	0,98		179	
РЖД-3	4 000	8,33	06.дек.06		02.дек.09		37,0				102,22	105,23								
РЖД-4	10 000	6,59	14.дек.06		14.июн.07		7,0	100,15	-0,10	1 001 500	100,05	100,40		6,41	6,15	6,58	0,54		114	
РЖД-6	10 000	7,35	16.май.07		10.ноя.10		48,5	101,29	-0,07	547 123 101	101,27	101,34		7,10		7,26	3,34		73	
РЖД-5	10 000	6,67	26.январ.07		23.январ.09		26,6				99,75	99,99								
РЖД-7	5 000	7,55	16.май.07		07.ноя.12		72,7	102,45	0,03	123 510 825	102,40	102,50		7,17		7,37	4,72		67	
ФСК ЭЭС	5 000	8,80	19.дек.06		18.дек.07		13,2	102,30	-0,10	1 023 000	102,10	102,55		6,67		8,60	1,02		192	
ФСК ЭЭС-2	7 000	8,25	26.дек.06		22.июн.10		43,8	103,45	-0,07	1 014 416 636	103,30	103,52		7,27		7,97	3,08		94	
ФСК ЭЭС-3	7 000	7,10	15.дек.06		12.дек.08		25,2	100,05	-0,19	806 769 215	100,00	100,06		7,19		7,10	1,83		84	
ФСК ЭЭС-4	6 000	7,30	12.апр.07		06.окт.11		59,5													
СЫРЬЕ																				
Белон	1 500	9,10	06.дек.06		03.июн.09		31,0	100,37	0,07	652 405	100,31	100,37		9,13		9,07	2,14		299	
Итера	1 200	9,75	07.дек.06		07.дек.07		12,8	101,28	0,02	1 085 686	101,14	101,30		8,62		9,63	0,96		395	
Кокс	3 000	8,95	18.январ.07		16.июл.09		32,4	100,90	0,00	1 281 430	100,77	101,00		8,74		8,87	2,26		261	
Лукойл	6 000	7,25	21.ноя.06	20.ноя.07	17.ноя.09		36,5													
НК Альянс	3 000	8,92	21.мар.07	18.сен.09	14.сен.11		58,7				100,18	100,35								
Новатэк	1 000	9,40	30.ноя.06		30.ноя.06		0,4													
РуссНефть	7 000	9,25	15.дек.06	12.дек.08	10.дек.10		49,5	99,70	-0,12	30 082 748	99,68	99,88		9,63		9,28	1,76		329	
СУЭК-2	1 000	8,50	15.фев.07		15.фев.07		3,0	100,08	-0,02	5 004	99,75			8,42	8,17	8,49	0,23		311	
ТНК-ВР	3 000	15,00	28.ноя.06		28.ноя.06		0,4			73 999 260	100,00	100,40								
Удмуртнефть	1 500	9,50	01.дек.06	01.дек.06	01.мар.08		15,7	100,02	0,07	500 100	99,95	100,02		9,17		8,79	9,50	0,04	387	
МЕТАЛЛУРГИЯ																				
Амурметалл	1 500	9,80	01.мар.07		26.фев.09		27,7	101,50	-0,14	4 060	101,50	101,75								
Маир	500	12,30	02.январ.07		03.апр.07		4,6	100,25	0,00	1 002 500	100,25	100,40		12,09	11,43	12,27	0,33		678	
Макси-Групп	3 000	11,25	15.мар.07	13.сен.07	12.мар.09		28,2	97,51	-0,32	32 630 320	97,50	98,00		15,04		14,35	11,54	0,69	1099	
Мечел	5 000	8,40	20.дек.06	16.июн.10	12.июн.13		80,0	100,70	-0,03	1 510 500	100,65	100,75		8,33		8,34	2,95		201	
Нижне-Ленское-1	400	16,00	09.январ.07	09.январ.07	08.июл.08		20,0	100,30	0,00	5 410 327	100,10	100,55		13,91		13,15	15,95	0,14	860	
РусАлФин-2	5 000	8,00	20.ноя.06		20.май.07		6,1													
РусАлФин-3	6 000	7,20	21.мар.07		21.сен.08		22,5				99,90	100,05								
Северсталь	3 000	8,10	28.дек.06		28.июн.07		7,4													
ТЧМ-2	1 000	9,75	02.дек.06	02.дек.06	02.дек.07		12,7													
Хайленд Голд	750	12,75	03.январ.07		02.апр.08		16,7	99,85	-0,15	1 513 684	99,95	100,09				12,77				
ТЕЛЕКОММУНИКАЦИИ																				
ВолгаТел-2	3 000	8,20	05.дек.06	02.дек.08	30.ноя.10		49,1				101,16	101,35								
ВолгаТел-3	2 300	8,50	05.дек.06		30.ноя.10		49,1	102,00	-0,50	2 459 239	102,00	102,10		7,89		8,33	2,58		162	
ВолгаТел-4	3 000	7,99	12.дек.06	10.сен.09	03.сен.13		82,7													
Дальсвязь-2	2 000	8,85	06.дек.06	04.июн.10	30.май.12		67,4				102,50	102,98								
Дальсвязь-3	1 500	8,60	06.дек.06		03.июн.09		31,0				100,35	101,35								
МГТС-4	1 500	7,10	25.апр.07	25.апр.07	22.апр.09		29,6	100,00	-0,10	2 002 002	100,12	100,24		7,21		7,07	7,10	0,41	190	
МГТС-5	1 500	8,30	28.ноя.06	29.май.07	25.май.10		42,8				100,61	100,92								
Мегафон-2	1 500	9,28	11.апр.07		11.апр.07		4,8				99,65									
Мегафон-3	3 000	9,25	17.апр.07		15.апр.08		17,2					103,10								
С-3Тел-2	1 500	7,50	03.январ.07		03.окт.07		10,7	100,10	-0,10	3 608 658	99,95	100,20		7,54	5,50	7,49	0,61		308	
С-3Тел-3	1 500	9,25	30.ноя.06	28.фев.08	24.фев.11		52,0			51 175 000	101,45									
СибирьТел-4	2 000	12,50	04.январ.07		05.июл.07		7,7	103,05	-0,02	1 030 500	103,05	103,20		7,56	7,12	12,13	0,60		331	
СибирьТел-5	3 000	9,20	27.апр.07		25.апр.08		17,5				102,05	102,25								
СибирьТел-6	2 000	7,85	22.мар.07	23.сен.08	16.сен.10		46,6	100,39	-0,06	41 558 322	100,11	100,45		7,71		7,82	1,64		107	
СибирьТел-7	2 000	8,65	22.ноя.06		20.май.09		30,5													
СМАРТС-2	500	10,00	26.дек.06		26.июн.07		7,4	99,80	-0,06	1 099 800	99,80	99,99		10,58	9,96	10,02	0,55		590	
СМАРТС-3	1 000	14,10	03.апр.07	05.окт.07	29.сен.09		34,9	99,60	0,14	2 017 922	9									



Рынок рублевых облигаций

Выпуск	Объем выпуска, млн. руб.	Купонная ставка, %	Дата			Месяцев до		Цена	Изм.	Торговый объем, руб.	Котировки		Доходность, %				DVO1	Рейтинг		Сред. бл	
			купона	оферты	погаш.	офрт.	погаш.				покупка	продажа	офрт.	погаш.	HPR	текущ.		S&P/M	Уралсиб		
КОРПОРАТИВНЫЕ ОБЛИГАЦИИ (продолжение)																					
Балтимор-3	800	11,25	17.май.07		15.май.08		18,2				100,01	100,15						V+/B3	C+		
ВВД-2	3 000	9,00	20.дек.06		15.дек.10		49,6		51 545 000										V+	201	
Интербрю-2	4 000	8,00	15.фев.07		13.авг.09		33,3	100,00	2 000 000		100,00			8,15		8,00	2,33		A-		
КрВосток	1 500	11,50	25.фев.07		25.фев.07		3,3				100,22	100,40							B		
Кристалл	500	12,00	08.фев.07		08.фев.07		2,8				100,15								B-		
Нидан-2	1 000	10,80	16.май.07		16.май.07		6,0				100,00	101,20							C		
Нутритек	1 200	11,00	12.дек.06	12.июн.07	09.июн.09	6,9	31,2	100,05	-0,08	1 000 500	100,00	100,20	11,35	10,69	10,99	0,50			B	603	
ОСТ-2	1 000	12,90	10.май.07	10.май.07	08.май.08	5,8	17,9	97,23	-1,02	5 367 963	98,80	99,00	20,15	19,19	13,27	0,39			C+	1484	
ОтелЛек-2	1 000	10,25	20.фев.07	21.авг.07	17.фев.09	9,2	27,4				99,35	99,88									
Очаково-2	1 500	8,50	15.мар.07		11.сен.08		22,1				98,55	99,20							B-		
ПИТ-2	1 500	1,00	26.мар.07		23.мар.09		28,6												C		
Талосто	1 000	10,00	09.мар.07	14.сен.07	06.мар.09	10,0	28,0	99,81	-0,04	14 993 498	99,81	99,94	10,24		9,84	10,02	0,74			619	
Черкизово	2 000	8,85	05.дек.06	02.дек.08	31.май.11	24,9	55,2														
ЭФКО-2	1 500	10,50	26.янв.07	26.янв.07	22.янв.10	2,3	38,7	100,03	0,03	1 000 250	99,90	100,00	10,43		10,02	10,50	0,18			512	
Юнимилк	2 000	9,75	13.мар.07	08.сен.09	22.янв.11	34,2	58,5	100,02	-0,08	8 401 365	99,95	100,01	9,97		9,75	2,30			C-	383	
торговля																					
Автомир	1 000	11,66	06.мар.07	11.сен.07	01.сен.09	9,9	34,0	99,94	-0,11	1 549 110	99,80	100,00	11,78		11,23	11,67	0,72			774	
АЛПИ-Инвест	1 500	10,99	23.фев.07	29.авг.07	21.авг.09	9,5	33,6	99,50	2,15	9 153 850	99,65	99,65	11,79		11,23	11,05	0,69			785	
Аптеки 36.6	3 000	9,89	02.янв.07	03.июл.08	30.июн.09	19,8	31,9	100,85	-0,10	10 085 001	100,65	101,00	10,39		9,81	1,41				424	
Арбат-Престиж	1 500	10,50	22.дек.06	22.июн.07	20.июн.08	7,2	19,4														
Атлант-М	1 000	12,25	17.май.07	15.ноя.07	13.ноя.08	12,1	24,2														
Банана-Мама	1 000	11,25	27.авг.07	26.окт.07	23.окт.09	11,4	35,7														
Виктория	1 500	9,90	01.фев.07	01.фев.07	29.янв.09	2,5	26,8	99,66	-0,06	6 477 743	99,68	99,72	11,76		11,25	9,93	0,19			645	
Детский Мир	1 150	8,50	08.фев.07		29.янв.15		99,8	98,23	0,03	1 035 322	98,00	98,80		9,00		8,65	5,46			243	
ДжЭфСи-2	1 200	13,00	05.дек.06	26.дек.06	04.дек.07	1,3	12,7	100,06	-0,04	853 531	100,05	100,15	11,13		10,26	12,99	0,10		B-	C+	582
ДжЭфСи-3	2 000	9,25	26.авг.07	23.окт.08	20.окт.11	23,5	59,9														
Дикая Орхидея	1 000	11,30	11.янв.07	12.авг.07	09.авг.09	4,9	29,1				100,20	100,45									
Дикси	3 000	9,25	22.мар.07		17.мар.11		52,7				95,20	95,99									
Евросервис	1 500	14,00	19.дек.06	19.дек.06	18.дек.07	1,1	13,2	100,01	4,96	11 001	98,00	100,10	14,45		13,57	14,00	0,08			914	
Евросеть-2	3 000	10,25	05.дек.06	07.дек.07	02.июн.09	12,8	30,9	99,58	-0,32	21 249 908	99,55	99,62	10,87		10,29	0,92				620	
Инком-Лада	700	17,00	23.ноя.06	13.дек.06	22.ноя.07	0,9	12,3												C		
Инком-Лада-2	1 400	11,75	16.фев.07	16.фев.07	12.фев.10	3,0	39,4	99,94	-0,10	1 394 125	99,90	100,10	12,55		11,65	11,76	0,22		C	724	
Карусель	3 000	9,75	22.мар.07	18.сен.08	12.сен.13	22,4	83,0														
Копейка	1 200	9,75	19.дек.06	19.дек.06	17.июн.08	1,1	19,3	100,20	0,03	15 030 000	100,15	100,35	7,59		7,34	9,73	0,08		B-	B	228
Копейка-2	4 000	8,70	22.ноя.06	18.фев.09	15.фев.12	27,5	63,9												B-	B	
Лаверна	1 000	11,25	12.авг.07	12.авг.07	08.авг.10	4,9	41,3				100,35	100,55									
Магнит	2 000	9,34	22.ноя.06		19.ноя.08		24,4														
Марта-Финанс	700	14,84	23.ноя.06		22.май.08		18,4	101,71	0,04	499 394	101,50	102,04		14,01		14,59	1,26			817	
Марта-Финанс-2	1 000	11,75	06.дек.06	07.июн.07	06.дек.09	6,7	37,2	99,23	-0,05	992	99,10	99,23	13,58		12,53	11,84	0,48			827	
Марта-Финанс-3	2 000	13,00	01.фев.07	05.фев.08	02.авг.11	14,8	57,3				99,26	99,40									
Матрица	1 200	12,32	13.дек.06	13.июн.07	10.дек.08	6,9	25,1	98,85	-0,13	5 931 000	98,70	99,10	14,97		13,77	12,46	0,49			966	
МИР	1 000	9,89	27.дек.06	27.дек.06	27.дек.07	1,3	13,5				99,95	100,10									
Монетка	1 000	10,70	17.май.07	15.ноя.07	14.май.09	12,1	30,3	99,35	-0,45	393 426		100,30	11,73		11,42	10,77	0,86			722	
Перекресток	1 500	8,15	09.янв.07	10.июл.07	08.июл.08	7,8	20,0													B	
Протек	5 000	8,90	09.май.07	04.ноя.09	02.ноя.11	36,1	60,4														
Пятерочка	1 500	11,45	16.май.07		12.май.10		42,4	109,65	0,00	1 644 750	109,60	109,70		8,38		10,44	3,03		BB-/B1	B+	210
Пятерочка-2	3 000	9,30	19.дек.06		14.дек.10		49,6	103,65	0,11	62 162 073	103,50	103,70		8,39		8,97	3,35		BB-/B1	B+	204
Самохвал	1 500	11,40	25.авг.07	23.авг.08	21.окт.09	17,4	35,6														
Санвэй	3 000	11,66	06.дек.06	06.июн.07	03.дек.08	6,7	24,9	101,00	0,29	1 010 000	101,00	101,10	9,96		9,27	11,54	0,51			465	
Сорус	1 200	10,20	08.фев.07	08.ноя.07	05.ноя.09	11,9	36,1														
Столич гастр	1 500	8,60	22.фев.07	21.авг.08	20.авг.09	21,4	33,6														
Техносила	2 000	9,50	30.ноя.06	29.май.08	27.май.10	18,6	42,9	98,50	0,00	161 540		99,25	10,86			9,64	1,30			495	
сельское хозяйство																					
Агрохолдинг	1 000	13,00	13.янв.07	14.июл.07	18.июл.09	8,0	32,5				100,36	100,55									
ОГО-1	1 100	15,50	22.авг.07		22.авг.07		5,2	100,72	0,01	939 135	100,80	100,95		14,09	13,56	15,39	0,38			C+	878
ОГО-2	1 200	12,95	26.фев.07	31.авг.07	25.фев.09	9,6	27,7	99,41	-0,12	1 552 718	99,45	99,54	14,36	13,70	13,57	13,03	0,68			C+	1040
Пава-2	1 000	12,50	14.фев.07	09.май.08	21.окт.11	18,0	60,0														
Разгуляй-1	2 000	11,50	05.авг.07	16.авг.07	02.окт.08	5,0	22,8	100,20	0,07	1 418 832	100,00	100,20	10,43		10,09	11,48	0,38			512	
Разгуляй-2	2 000	10,25	03.авг.07	15.авг.08	27.сен.11	17,2	59,2														
Сахарная комп	2 000	12,75	15.май.07	13.ноя.07	10.ноя.09	12,0	36,3														
Содружество	2 500	10,45	26.авг.07		22.окт.09		35,7														
услуги																					
ММК-Трансфинанс	650	11,50	11.янв.07	16.янв.07	10.июл.08	2,0	20,0	100,29	0,14	651 885	100,15	100,30	8,76		8,42	11,47	0,16			345	
Мособлгаз	1 000	10,75	22.дек.06		21.дек.08		25,5				102,00	102,15									
РКС	1 500	9,70	18.авг.07	17.окт.07	15.авг.09																



Рынок рублевых облигаций

Выпуск	Объем выпуска, млн. руб.	Купонная ставка, %	Дата			Месяцев до		Цена	Изм.	Торговый объем, руб.	Котировки		Доходность, %				DVO1	Рейтинг		Сред. бл
			купона	оферты	погаш.	офрт.	погаш.				покупка	продажа	офрт.	погаш.	HPR	текущ.		S&P/M	Уралсиб	
КОРПОРАТИВНЫЕ ОБЛИГАЦИИ (продолжение)																				
Номос-7	3 000	8,25	19.дек.06	18.дек.07	16.июн.09	13,2	31,4				100,05	100,20							Ва3/В+	
Пробизнесбанк-5	1 000	9,69	02.май.07		29.апр.09		29,8													
Росбанк	3 000	9,25	14.фев.07	14.фев.07	15.фев.09	3,0	27,4	100,63	0,13	1 509 450	100,43	100,75	6,63		6,47	9,19	0,24		В-/Ва3	132
РСХБанк	3 000	7,50	06.дек.06	06.дек.06	04.июн.08	0,6	18,8	101,45	1,15	3 044		101,45	-18,03			7,39			Ваа2	
РСХБанк-2	7 000	7,85	22.ноя.06		16.фев.11		51,7												Ваа2	
РТК Лиз-4	2 250	8,80	10.апр.07		08.апр.08		16,9	100,12	-0,24	280 024 980	100,15	100,18		8,84		8,79	0,88		В-	366
РТК-Лизинг-5	2 250	8,80	15.фев.07	20.авг.07	12.авг.10	9,2	45,5				100,02	100,33							В-	
РусСтанд-3	2 000	8,40	21.фев.07		22.авг.07		9,3	100,10	-0,15	4 224 220	100,10	100,50			8,25	7,97	8,39	0,70	В+/Ва2	437
РусСтанд-4	3 000	8,25	03.мар.07		03.мар.08		15,7	99,90	0,05	199 800	99,85	99,90		8,49		8,26	1,16		В+/Ва2	322
РусСтанд-5	5 000	7,60	15.мар.07	15.мар.07	09.сен.10	3,9	46,4												В+/Ва2	
РусСтанд-6	6 000	8,10	14.фев.07	23.авг.07	09.фев.11	9,3	51,5	99,90	0,00	24 857 118				8,29		7,99	8,11	0,70	В+/Ва2	441
Сивакадем-2	1 500	10,00	15.дек.06	15.июн.07	12.дек.08	7,0	25,2				100,18								В1/В	
Сивакадем-3	3 000	9,60	07.дек.06		04.июн.09		31,0	100,65	-0,15	629 063		100,70		9,52		9,54	2,13		В1/В	338
Сивакадем-5	3 000	10,05	24.апр.07		18.окт.11		59,9												В1/В	
Союз-2	2 000	8,37	04.апр.07		05.окт.09		35,1												В1/В-	
Татфондбанк-3	1 500	10,00	21.ноя.06	20.ноя.07	19.май.09	12,3	30,5												/В3	
УВТБ-1	1 500	10,25	25.январ.07	26.апр.07	24.июл.08	5,3	20,5	100,15	-0,03	500 750	100,15	100,30	10,25		9,83	10,23	0,39		В2	494
УЛЦ	1 000	11,50	25.апр.07	24.окт.07	28.окт.09	11,4	35,9													
ХКФ-2	3 000	8,50	15.май.07	15.май.07	11.май.10	6,0	42,4	99,75	-0,02	498 750	99,60			9,23		9,03	8,52	0,45	В/Ва3	392
ХКФ-3	3 000	8,25	21.дек.06	22.мар.07	16.сен.10	4,2	46,6				99,71	99,75							В/Ва3	
ХКФ-4	3 000	9,95	17.январ.07	14.окт.09	12.окт.11	35,4	59,7												В/Ва3	
Центр-Инвест	1 500	10,00	11.май.07	10.ноя.07	11.ноя.09	11,9	36,3													



Рынок рублевых облигаций

Выпуск	Объем выпуска, млн. руб.	Купонная ставка, %	Дата			Месяцев до		Цена	Изм.	Торговый объем, руб.	Котировки		Доходность, %				DVO1	Рейтинг	Сред. бл
			купона	оферты	погаш.	оферты	погаш.				покупка	продажа	оферты	погаш.	HPR	текущая			
МУНИЦИПАЛЬНЫЕ ОБЛИГАЦИИ																			
Башкортостан-4	500	8,02	15.мар.07		13.сен.07		10,0											BB/Baa1	
Башкортостан-5	1 000	8,02	09.май.07		04.ноя.09		36,1											BB/Baa1	
Белг обл-31001	2 000	8,38	14.фев.07		10.ноя.10		48,5	101,54	-0,15	5 960 660	101,45	101,78		8,16	8,25	3,22			181
Волг обл	600	12,00	14.дек.06		11.июн.09		31,2	104,78	0,23	261 950	104,49	104,78		8,02	11,45	1,46			218
Волг обл-2	700	5,98	21.дек.06		17.июн.10		43,6				105,55	105,85							
Воронеж обл-2	500	13,00	16.дек.06		18.июн.09		31,5				101,35	111,50							
Иркут обл	800	10,50	19.январ.07		22.июл.07		8,2				101,40	101,70							B+
Ирк обл31-1	1 500	9,50	21.дек.06		17.дек.09		37,5	101,36	-0,18	64 387 324	101,42	101,65		8,39	9,37	1,40			244
Ирк обл31-2	900	8,00	25.апр.07		23.окт.08		23,5	100,00	-0,20	78 498 800	99,90	100,25		8,00	8,00	1,06			230
Ирк обл31-3	3 000	7,75	28.мар.07		24.ноя.10		48,9				99,00	99,30							B+
Ирк обл31-4	1 200	8,25	23.май.07		26.май.10		42,9				99,91	100,03							B+
Коми-5	500	14,00	24.дек.06		24.дек.07		13,4	106,40	0,07	829 918	106,31	106,50		7,19	13,16	1,04			241
Коми-6	700	13,50	14.апр.07		14.окт.10		47,6	116,85	-0,05	899 755	116,70	116,90		7,16	11,55	3,55			83
Коми-7	1 000	12,00	23.ноя.06		22.ноя.13		85,4												-/Ba3
Коми-8	1 000	9,00	06.мар.07		03.дек.15		110,1	100,25	-0,29	25 062 500	98,00	100,50		7,52	8,98	5,85			93
Костром обл-4	800	12,00	12.дек.06		11.мар.08		16,0	104,10	-1,25	2 602 500	104,20	105,84		8,17	11,53	1,19			284
Крас край-3	3 000	7,00	04.апр.07		01.окт.08		22,8	99,25	-0,25	12 307 000	99,25	99,35		7,36	7,05	1,23			155
Краснод край	605	10,00	15.май.07		15.май.07		6,0				101,23	101,44							B+
Лен обл-2	800	14,01	13.дек.06		08.дек.10		49,4	121,61	-2,39	82 267 166	121,61	124,80		7,86	11,52	3,74			152
Лен обл-3	1 300	13,50	15.дек.06		05.дек.14		98,0	128,50	0,17	25 700 000	126,11	129,10		7,56	10,51	6,77			101
Москва-27	4 000	15,00	20.дек.06		20.дек.06		1,1							5,00					BBB/Baa2
Москва-31	5 000	10,00	20.ноя.06		20.май.07		6,1												BBB/Baa2
Москва-42	3 000	10,00	13.фев.07		13.авг.07		9,0												BBB/Baa2
Москва-40	5 000	10,00	26.январ.07		26.окт.07		11,4												BBB/Baa2
Москва-43	5 000	10,00	17.фев.07		17.май.08		18,2												BBB/Baa2
Москва-29	5 000	10,00	05.дек.06		05.июн.08		18,9			15 889 500									BBB/Baa2
Москва-36	3 900	10,00	16.дек.06		16.дек.08		25,3												BBB/Baa2
Москва-47	5 000	10,00	28.январ.07		28.апр.09		29,8					108,25							BBB/Baa2
Москва-41	5 000	10,00	30.январ.07		30.июл.10		45,0				108,05	108,65							BBB/Baa2
Москва-38	5 000	10,00	26.дек.06		26.дек.10		50,0				112,65	112,88							BBB/Baa2
Москва-39	4 800	10,00	21.январ.07		21.июл.14		93,4	109,42	-0,09	24 622 706	109,35	109,45		6,83	9,14	5,95			28
Москва-44	5 000	10,00	24.дек.06		24.июн.15		104,7	109,44	-0,07	216 647 189	109,40	109,48		6,83	9,14	6,48			23
Моск обл-3	4 000	11,00	18.фев.07		19.авг.07		9,2	103,68	0,27	8 408 171	103,50	103,70		6,00	5,75	10,61	0,73		BBB/Baa2
Моск обл-4	9 600	11,00	23.январ.07		21.апр.09		29,5	109,89	0,22	146 154	109,60	109,89		6,72	10,01	2,24			BB/Baa3
Моск обл-5	12 000	10,00	03.апр.07		30.мар.10		41,0	107,25	-0,09	135 979 643	107,15	107,35		6,89	9,32	2,30			BB/Baa3
Моск обл-6	12 000	9,00	24.апр.07		19.апр.11		53,8	107,36	-0,05	189 170 769	107,32	107,50		7,16	8,38	3,78			BB/Baa3
Нижегор обл-2	2 500	10,24	03.май.07		02.ноя.08		23,9				103,30	103,75							BB/Baa3
Нижегор обл-3	2 000	8,70	26.апр.07		20.окт.11		59,9	101,43	-0,14	57 876 585	101,40	101,62		8,05		8,58	3,27		174
Новосибирск-2	1 500	12,00	07.дек.06		07.дек.06		0,7				100,16	100,35							B
Новосибирск-3	1 000	13,00	11.январ.07		14.июл.09		32,3				112,35	112,65							B
Новосиб обл-2	2 000	13,30	30.ноя.06		29.ноя.07		12,6				105,30	106,00							BB/Baa2
Самар обл-2	1 500	6,82	14.дек.06		09.сен.10		46,4												BB/Baa2
Самар обл-3	4 500	7,60	15.фев.07		11.авг.11		57,6	100,60	-0,01	53 891 532	100,57	100,70		7,66	7,55	3,76			130
Твер Обл-2	600	16,90	23.ноя.06		23.ноя.06		0,2												BB/Baa2
Твер Обл-3	800	7,95	01.дек.06		30.ноя.08		24,8				100,01	100,23							
Твер Обл-6	1 900	7,60	14.фев.07		14.ноя.09		36,4												
Томск	300	12,00	23.ноя.06		22.ноя.07		12,3					103,20							
Томск обл-2	600	10,00	13.апр.07		13.окт.07		11,0	102,65	0,19	1 027	102,60	102,80		7,03	6,82	9,74	0,85		ruA
Удмуртия	1 000	8,20	27.дек.06		27.дек.08		25,7			15 067 500	100,40	100,55							
Уфа-4	500	10,03	05.дек.06		03.июн.08		18,8	103,50	-0,12	3 105	103,50	103,65		7,72	9,69	1,41			B+/ruA+
ХМАО-2	3 000	12,00	26.ноя.06		27.май.08		18,6				106,00								BB+/Ba3
Чувашия-2	500	8,50	11.январ.07		13.апр.07		4,9				100,41	101,00							Ba3
Чувашия-4	750	12,33	28.мар.07		27.мар.09		28,7	109,50	-2,80	2 190 000	109,30	112,30		7,98	11,26	2,16			194
Чувашия-5	1 000	7,85	05.дек.06		05.июн.11		55,4				101,70	101,80							
Якутия-3	800	12,00	19.дек.06		17.июн.08		19,3				106,16	107,85							ruA
Якутия-5	2 000	8,00	19.январ.07		21.апр.07		5,2	100,00	-1,00	1 000 000	100,00	101,00		8,23	7,95	8,00	0,39		292
Якутия-25006	2 000	10,00	15.фев.07		13.май.10		42,4	107,44	-0,21	4 297 500	107,25	107,40		7,31	9,31	2,56			107
Якутия-35001	2 500	7,95	18.январ.07		11.апр.13		77,9	101,36	0,12	331 078 297	101,45	101,50		7,86	7,84	4,18			ruA
ЯНАО	1 800	10,00	05.фев.07		03.авг.08		20,8	105,45	0,15	527 250	103,90	105,45		6,68	9,48	1,60			BB+
Яросл обл-4	1 000	11,00	23.ноя.06		26.май.09		30,7												
Яросл обл-34006	2 000	8,50	24.апр.07		19.апр.11		53,8	98,75	0,03	988	98,56	98,75		8,11	8,61	2,68			187
ГОСУДАРСТВЕННЫЕ ОБЛИГАЦИИ																			
ОФЗ 27019	8 800	10,00	17.январ.07		18.июл.07		8,1	104,17	0,77	1 041 700		103,90		3,62	3,48	9,60	0,67		
ОФЗ 27020	8 800	10,00	07.фев.07		08.авг.07		8,8				103,50								
ОФЗ 25058	40 655	6,30	31.январ.07		30.апр.08		17,7	101,00	-0,18	10 209 080	100,90	101,00		5,70		6,24	1,34		
ОФЗ 46001	60 000	10,00	13.дек.06		10.сен.08		22,1	104,57	0,07	20 859 045	104,51	104,70		5,64		9,56	1,02		
ОФЗ 27026	16 000	7,50	13.дек.06		11.мар.09		28,2				101,20	101,88							
ОФЗ 25060	35 679	5,80																	

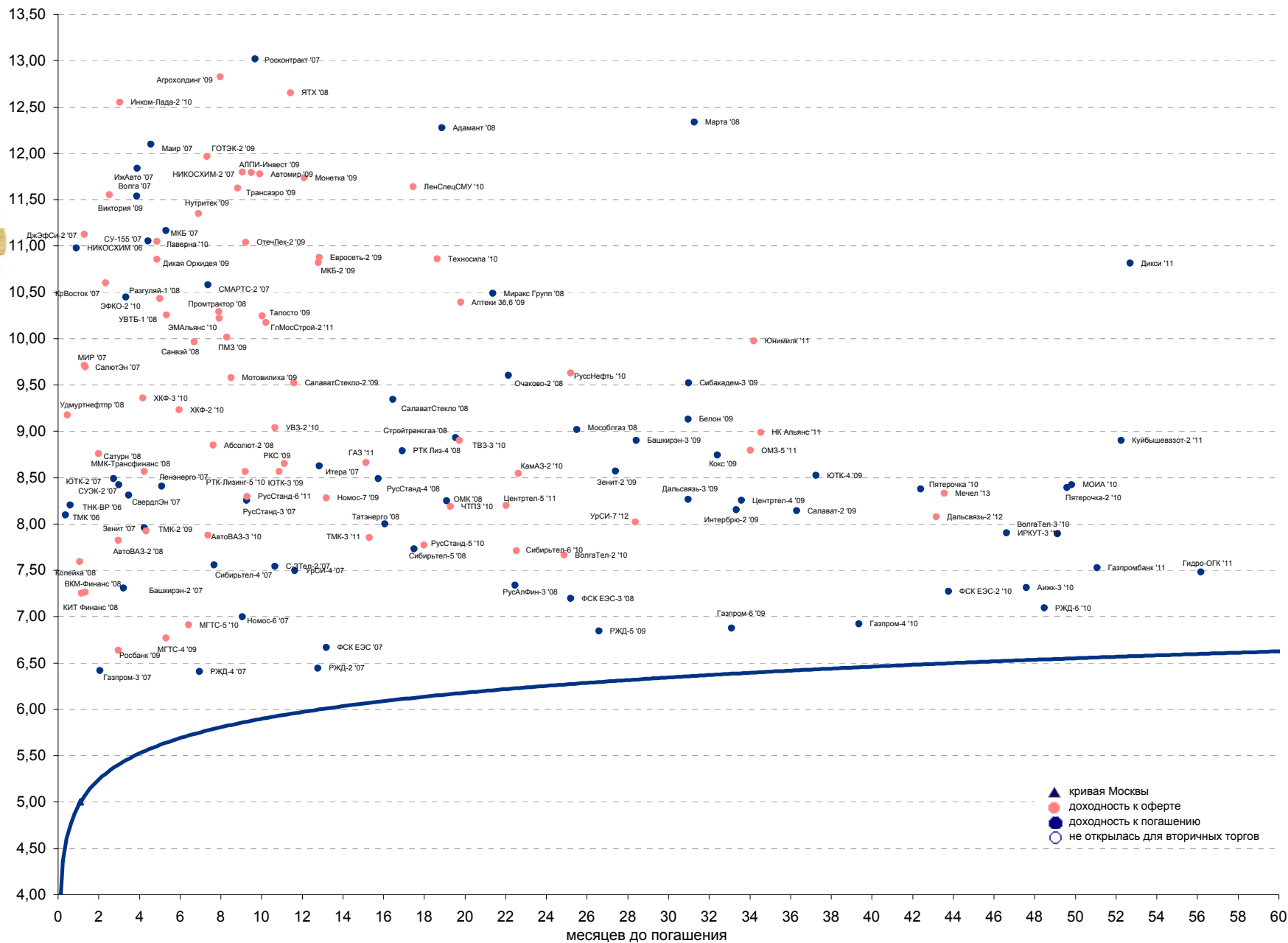


Рынок рублевых облигаций

Выпуск	Объем, тыс. ед.	Купон	Дата погашения	Дата след. Купона	Цена закрытия	Изменение, %	Доходность, %		Спрэд к индикатору, б.п.	Мод. дюрация
							погашения	текущая		
СУВЕРЕННЫЕ ОБЛИГАЦИИ										
Россия '07	\$ 2 400 000	10,00	26.06.2007	26.12.2006	102,63	0,01	5,39	9,74	36,1	0,55
Россия '10	\$ 2 767 442	8,25	31.03.2010	31.03.2007	104,92	0,10	6,59	7,86	192,6	2,88
Россия '18	\$ 3 466 671	11,00	24.07.2018	24.01.2007	144,64	0,12	5,71	7,61	105,8	7,29
Россия '28	\$ 2 500 000	12,75	24.06.2028	24.12.2006	181,08	0,13	6,00	7,04	126,7	10,17
Россия '30	\$ 20 310 388	5,00	31.03.2030	31.03.2007	112,46	0,22	5,72	4,45	113,4	7,26
МинФин V	\$ 2 837 000	3,00	14.05.2008	14.05.2007	96,38	0,12	5,62	3,11	58,2	1,37
МинФин VII	\$ 1 750 000	3,00	14.05.2011	14.05.2007	90,36	0,71	5,48	3,32	93,9	3,95
МинФин VII	\$ 1 322 000	3,00	14.11.2007	14.05.2007	97,88	0,00	5,27	3,07	23,7	0,94
Alies '07	eur 2 000 000	6,92	25.10.2007	25.04.2007	102,90	-0,01	3,80	6,72		0,43
Alies '09	eur 1 000 000	7,75	25.10.2009	25.10.2007	110,48	-0,04	3,88	7,01	-78,0	2,62
Alies '14	\$ 2 435 500	9,60	25.10.2014	25.04.2007	129,25	0,03	5,07	7,43	48,2	5,83
МУНИЦИПАЛЬНЫЕ ОБЛИГАЦИИ										
Москва '11	eur 374 000	6,45	12.10.2011	12.10.2007	107,88	-0,11	4,61	5,98	-87,5 / 6,4	4,75
Москва '16	eur 407 000	5,06	20.10.2016	20.10.2007	100,27	-0,08	5,03	5,05	-67,9 / 44,0	7,62
КОРПОРАТИВНЫЕ ОБЛИГАЦИИ										
АЛРОСА '08	\$ 500 000	8,13	06.05.2008	06.05.2007	103,24	-0,06	5,76	7,87	-4,5 / 88,9	1,35
АЛРОСА '14	\$ 500 000	8,88	17.11.2014	17.05.2007	114,98	-0,10	6,44	7,72	45,1 / 202,0	5,85
Альфа-Банк '07	\$ 150 000	7,75	09.02.2007	09.02.2007	100,28	0,00	6,24	7,73	84,1 / 120,2	0,21
Альфа-Банк '15	\$ 225 000	8,63	09.12.2015	09.12.2006	100,75	-0,02	9,44	8,56	294,0 / 485,5	3,23
Банк Москвы '09	\$ 250 000	8,00	28.09.2009	28.03.2007	104,61	0,03	6,20	7,65	-19,2 / 154,1	2,50
Банк Москвы '10	\$ 300 000	7,38	26.11.2010	26.11.2006	103,52	0,04	6,36	7,12	-13,3 / 176,2	3,32
Банк Москвы '15	\$ 300 000	7,50	25.11.2015	25.11.2006	102,48	-0,02	6,78	7,32	129,7 / 321,2	3,30
ВБД '08	\$ 150 000	8,50	21.05.2008	21.05.2007	101,65	-0,03	7,31	8,36	149,0 / 244,5	1,38
ВТБ '07	\$ 1 000 000	6,14	21.09.2007	21.12.2006	100,26	0,00	5,81	6,12	41,6 / 77,7	0,08
ВТБ '08	\$ 550 000	6,88	11.12.2008	11.12.2006	102,15	-0,03	5,74	6,73	-31,0 / 97,0	1,84
ВТБ '11	\$ 450 000	7,50	12.10.2011	12.04.2007	106,57	0,02	5,93	7,04	-56,0 / 136,7	3,37
ВТБ '15	\$ 750 000	6,32	04.02.2015	04.02.2007	101,51	-0,03	5,79	6,22	28,4 / 229,7	2,81
ВТБ '16	eur 500 000	4,25	15.02.2016	15.02.2007	98,70	-0,13	4,42	4,31	-200,6 / -16,4	3,67
ВТБ '35	\$ 1 000 000	6,25	30.06.2035	30.12.2006	101,89	0,19	6,11	6,13	10,9 / 137,6	13,07
Вымпелком '09	\$ 450 000	10,00	16.06.2009	16.12.2006	107,86	-0,03	6,61	9,27	38,4 / 192,0	2,17
Вымпелком '10	\$ 300 000	8,00	11.02.2010	11.02.2007	103,12	-0,03	6,90	7,76	37,5 / 223,5	2,75
Вымпелком '11	\$ 300 000	8,38	22.10.2011	22.04.2007	105,63	-0,02	7,00	7,93	63,3 / 243,9	3,98
Газпром '07	\$ 500 000	9,13	25.04.2007	25.04.2007	101,40	-0,02	5,66	9,00	26,1 / 62,2	0,41
Газпром '09	\$ 700 000	10,50	21.10.2009	21.04.2007	113,26	-0,03	5,50	9,27	-108,8 / 83,8	2,51
Газпром '10	eur 1 000 000	7,80	27.09.2010	27.09.2007	111,23	-0,02	4,54	7,01	-204,2 / -11,6	3,30
Газпром '12	eur 1 000 000	4,56	09.12.2012	09.12.2006	98,46	-0,17	4,86	4,63	-131,5 / 23,1	4,94
Газпром '13	\$ 1 750 000	9,63	01.03.2013	01.03.2007	118,78	-0,11	5,98	8,10	-60,2 / 144,0	4,75
Gazstream '13	\$ 646 500	5,63	22.07.2013	22.01.2007	99,55	0,03	5,71	5,65	-38,0 / 116,1	5,39
Газпром '15	eur 1 000 000	5,88	01.06.2015	01.06.2007	105,59	-0,16	5,05	5,56	-81,8 / 45,9	6,49
Газпром '20	\$ 1 250 000	7,20	01.02.2020	01.02.2007	105,13	-0,01	6,61	6,85	0,0 / 202,4	3,72
Газпром '34	\$ 1 200 000	8,63	28.04.2034	28.04.2007	126,95	-0,25	6,50	6,79	50,5 / 191,8	12,05
Газпромбанк '08	\$ 1 050 000	7,25	30.10.2008	30.04.2007	102,52	-0,04	5,85	7,07	-17,6 / 102,52	1,78
Газпромбанк '15	\$ 1 000 000	6,50	23.09.2015	23.03.2007	99,70	0,11	6,54	6,52	67,9 / 195,7	6,57
Евраз '09	\$ 300 000	10,88	03.08.2009	03.02.2007	109,68	-0,10	6,87	9,92	58,9 / 219,9	2,27
Евраз '15	\$ 750 000	8,25	10.11.2015	10.05.2007	102,34	-0,09	7,88	8,06	201,6 / 329,4	6,27
Казаньоргсинтез '11	\$ 200 000	9,25	30.10.2011	30.04.2007	101,13	0,08	8,96	9,15	237,2 / 441,4	3,88
МБРР '08	\$ 150 000	8,63	03.03.2008	03.03.2007	100,82	0,03	7,92	8,55	220,7 / 301,7	1,17
Мегафон '09	\$ 375 000	8,00	10.12.2009	10.12.2006	103,00	0,01	6,89	7,77	45,1 / 228,0	2,58
ММК '08	\$ 300 000	8,00	21.10.2008	21.04.2007	102,19	-0,09	6,75	7,83	75,0 / 195,7	1,74
МТС '08	\$ 400 000	9,75	30.01.2008	30.01.2007	103,87	-0,09	6,29	9,39	89,8 / 163,2	1,08
МТС '10	\$ 400 000	8,38	14.10.2010	14.04.2007	105,00	-0,11	6,89	7,98	9,6 / 222,6	3,27
МТС '12	\$ 400 000	8,00	28.01.2012	28.01.2007	104,07	-0,18	7,04	7,69	70,4 / 249,6	4,11
НИКОйл '07	\$ 150 000	9,00	19.03.2007	19.03.2007	100,62	-0,02	6,90	8,94	150,9 / 187,0	0,31
НКНХ '15	\$ 200 000	8,50	22.12.2015	22.12.2006	101,25	0,08	8,30	8,40	234,8 / 371,3	6,05
НОМОС '07	\$ 125 000	9,13	13.02.2007	13.02.2007	100,49	-0,04	6,71	9,08	131,6 / 167,7	0,22
Норникель '09	\$ 500 000	7,13	30.09.2009	30.03.2007	102,97	0,02	5,97	6,92	-43,7 / 131,2	2,53
Петрокоммерц '07	\$ 120 000	9,00	09.02.2007	09.02.2007	100,60	0,00	5,94	8,95	54,1 / 90,1	0,21
Промстройбанк '08	\$ 300 000	6,88	29.07.2008	29.01.2007	101,55	-0,01	5,88	6,77	-1,7 / 122,3	1,54
Промстройбанк '15	\$ 400 000	6,20	29.09.2015	29.03.2007	100,29	0,01	6,11	6,18	-37,8 / 107,9	3,35
РБР '08	\$ 170 000	6,50	11.08.2008	11.02.2007	100,91	-0,02	5,93	6,44	1,0 / 126,8	1,58
Ренессанс '09	\$ 250 000	8,75	17.11.2009	17.05.2007	100,29	0,03	8,64	8,72	204,9 / 397,4	2,57
Росбанк '09	\$ 300 000	9,75	24.09.2009	24.12.2006	104,19	0,00	8,08	9,36	149,1 / 328,6	1,70
Россельхозбанк '10	\$ 350 000	6,88	29.11.2010	29.11.2006	102,84	-0,03	6,07	6,69	-51,9 / 140,7	3,37
РусСтандарт '07	\$ 300 000	8,75	14.04.2007	14.04.2007	100,36	-0,03	7,72	8,72	224,0 / 317,9	0,38
РусСтандарт '08	\$ 300 000	8,13	21.04.2008	21.04.2007	100,14	-0,06	8,01	8,11	223,3 / 313,2	1,30
РусСтандарт '15	\$ 200 000	8,88	16.12.2015	16.12.2006	98,72	-0,40	9,76	8,99	323,8 / 517,0	3,21
Сбербанк '13	\$ 500 000	6,48	15.05.2013	15.05.2007	102,70	-0,01	5,97	6,31	-14,3 / 142,6	5,24
Сбербанк '15	\$ 1 000 000	6,23	11.02.2015	11.02.2007	101,50	0,04	5,71	6,14	-88,7 / 112,2	2,83
Северсталь '09	\$ 325 000	8,63	24.02.2009	24.02.2007	103,68	-0,09	6,83	8,32	69,6 / 208,8	1,99
Северсталь '14	\$ 375 000	9,25	19.04.2014	19.04.2007	108,36	-0,11	7,74	8,54	165,1 / 315,6	5,35
Сибкадаембанк '08	\$ 175 000	9,75	19.05.2008	19.05.2007	102,34	-0,01	8,05	9,53	223,8 / 318,2	1,36
Сибкадаембанк '09	\$ 350 933	9,00	12.05.2009	12.05.2007	100,46	0,02	8,79	8,96	219,9 / 412,4	2,17
Сибкадаембанк '11-1	\$ 130 000	12,00	30.12.2011	30.12.2006	106,08	0,05	10,43	11,31	384,1 / 588,2	3,64
Сибкадаембанк '11-2	\$ 300 000	8,30	16.11.2011	16.11.2007	101,26	0,13	7,98	8,20	139,6 / 343,7	3,96
Сибнефть '07	\$ 400 000	11,50	13.02.2007	13.02.2007	101,25	-0,02	5,57	11,36	17,9 / 54,0	0,22
Сибнефть '09	\$ 500 000	10,75	15.01.2009	15.01.2007	109,88	-0,08	5,77	9,78	37,6 / 73,7	1,86
Синек '15	\$ 250 000	7,70	03.08.2015	03.02.2007	101,69	-0,11	7,43	7,57	149,5 / 284,3	6,14
Система '08	\$ 350 000	10,25	14.04.2008	14.04.2007	104,58	-0,10	6,73	9,80	133,8 / 207,1	1,28
Система '11	\$ 350 000	8,88	28.01.2011	28.01.2007	104,14	-0,06	7,69	8,52	120,4 / 309,8	3,37
ТМК '09	\$ 300 000	8,50	29.09.2009	29.03.2007	102,24	-0,02	7,60	8,31	122,6 / 294,2	2,47
ТНК '07	\$ 700 000	11,00	06.11.2007	06.05.2007	104,60	-0,04	5,94	10,52	54,3 / 90,4	0,90
ХКФ '08	\$ 150 000	9,13	04.02.2008	04.02.2007	100,96	-0,01	8,24	9,04	257,2 / 332,7	1,09

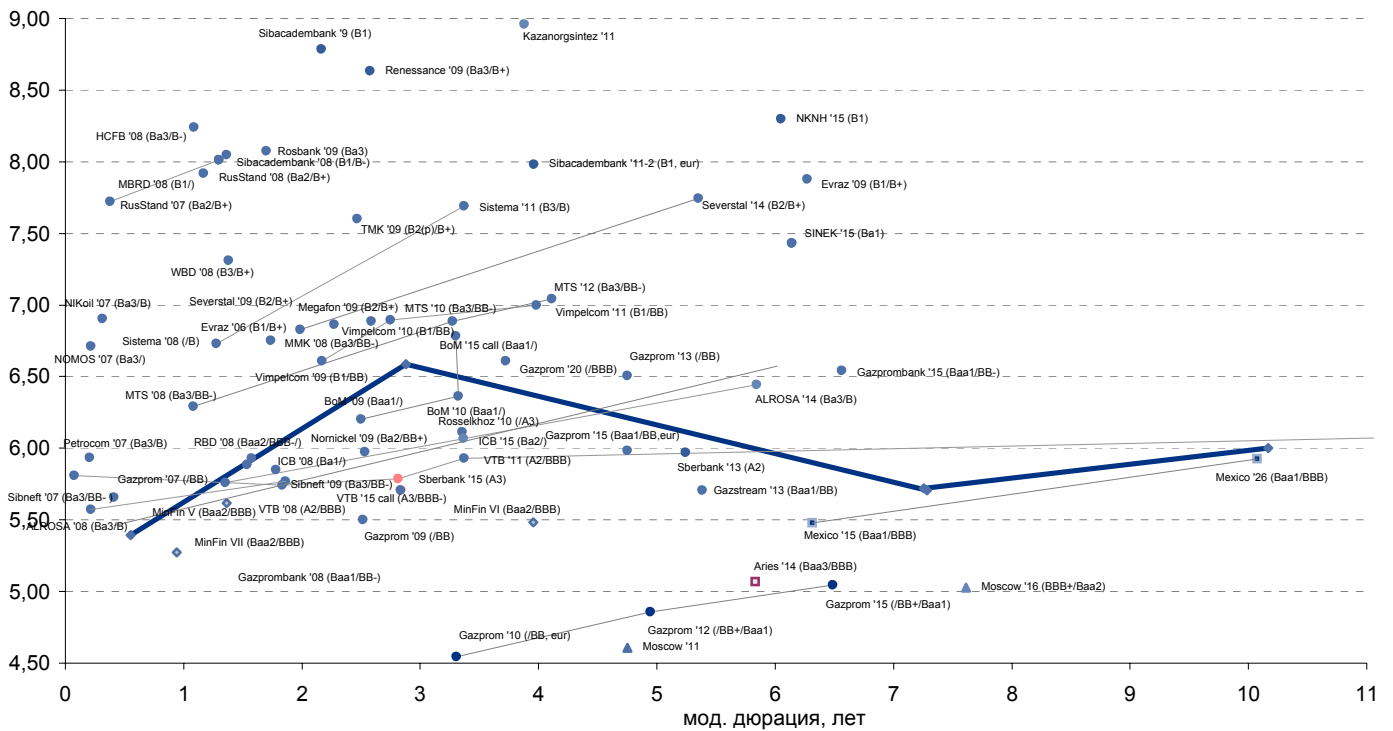


Рынок корпоративных облигаций

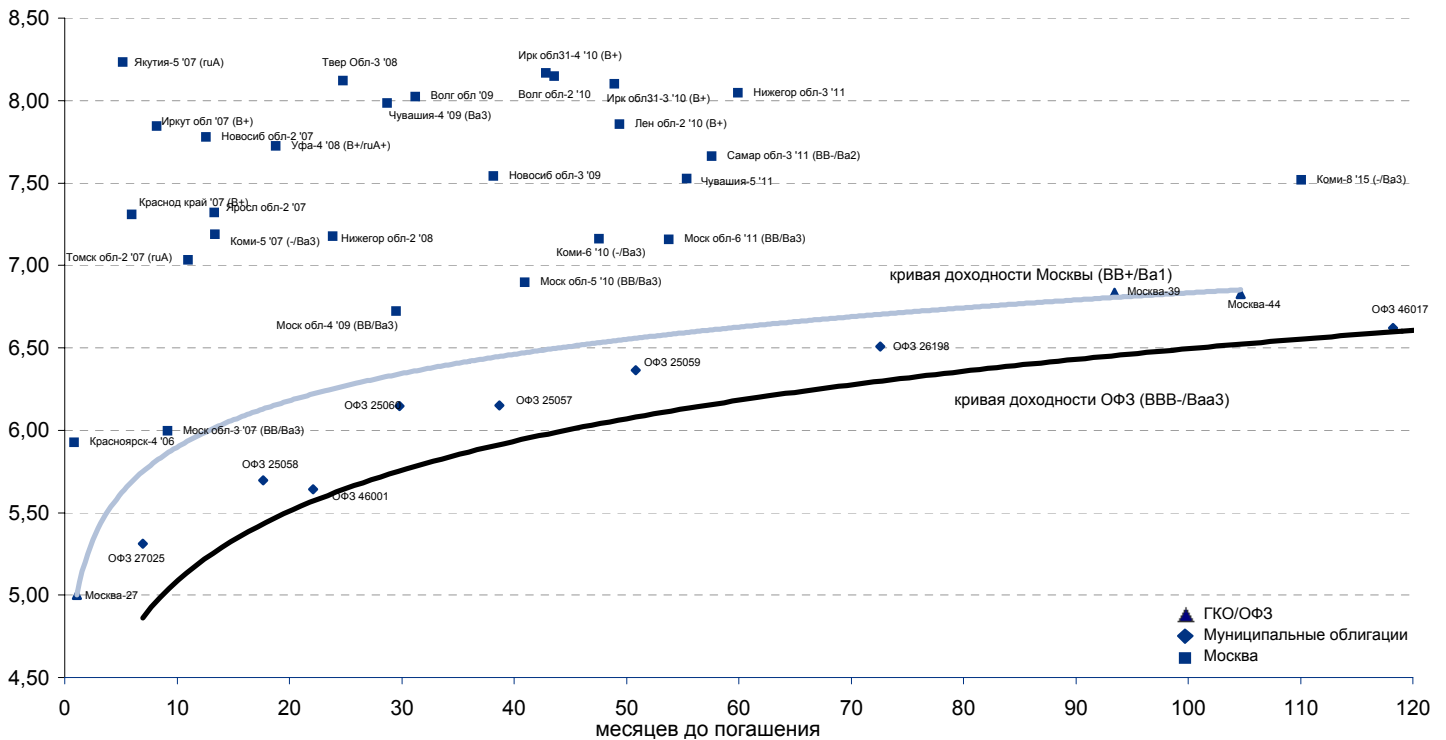




Рынок внешних долгов (по дурации обязательств)



Рублевые муниципальные облигации



Планируемые размещения

Дата	Выпуск	Организаторы	Объем размещ	Параметры	Оферта
21 ноя 06	Тензор Финанс, 1	Русские фонды	500	3 года	1,5 года
22 ноя 06	ОХЗ-Финанс, 1	Связь-Банк	900	3 года	1,5 года
22 ноя 06	М-Видео, 1	Газпромбанк	2 000	3 года	1 год
23 ноя 06	Парнас-М, 2	Газпромбанк	1 000	5 лет	3 года
23 ноя 06	Востокцент, 1	ИФК Солид	800	3 года	1 год
Итого:			6 200		



Бизнес-направление по операциям с долговыми

Исполнительный директор, руководитель направления

Александр Пугач, apugach@uralsib.ru

Управление продаж

Сергей Шемардов, начальник управления, she_sa@uralsib.ru

Елена Довгань, клиентский менеджер, dov_en@uralsib.ru

Анна Карпова, клиентский менеджер, kar_am@uralsib.ru

Татьяна Архипова, клиентский менеджер, tarkhipova@uralsib.ru

Дмитрий Кузнецов, клиентский менеджер, KuznetsovDE@uralsib.ru

Управление торговли

Андрей Борисов, ст. трейдер, bor_av@uralsib.ru

Чалов Вячеслав, трейдер, chalovVG@uralsib.ru

Аналитика

Дудкин Дмитрий, начальник управления, DudkinDI@uralsib.ru

Анастасия Залесская, ст. аналитик, za_av@uralsib.ru

Кити Панцхава, аналитик, PantskhavaKS@uralsib.ru

Бизнес-блок по рынкам долгового капитала

Илья Зимин, директор, zimin@uralsib.ru

Гузель Тимошкина, начальник отдела, tim_gg@uralsib.ru

Виктор Орехов, ст. аналитик, ore_vv@uralsib.ru

Аналитическое управление

Руководители управления

Константин Чернышев, che_kb@uralsib.ru

Стратегия

Наталья Майорова, аналитик, mai_ng@uralsib.ru

Нефть и газ / Энергетика

Каюс Рапану, ст. аналитик, rap_ca@uralsib.ru

Алексей Кормщиков, аналитик, kog_an@uralsib.ru

Матвей Тайц, аналитик, tai_ma@uralsib.ru

Металлургия/Машиностроение

Кирилл Чуйко, аналитик, chu_ks@uralsib.ru

Дмитрий Смолин, аналитик, smolindv@uralsib.ru

Банки

Владимир Тихомиров, ст. экономист, tih_vl@uralsib.ru

Телекоммуникации

Константин Чернышев, руководитель управления, che_kb@uralsib.ru

Станислав Юдин, аналитик, yud_sa@uralsib.ru

Константин Белов, аналитик, belovka@uralsib.ru

Потребительский сектор

Андрей Никитин, аналитик, Nikitin_AI@uralsib.ru

Экономика России

Владимир Тихомиров, ст. экономист, tih_vi@uralsib.ru

Редактирование/Полиграфия/Перевод

Марк Брэдфорд, ст. редактор (англ. яз.),

bra_ms@uralsib.ru

Юлия Прокопенко, ст. редактор,

pro_ja@uralsib.ru

Андрей Пятигорский, ст. редактор,

pya_ae@uralsib.ru

Юлия Крючкова, переводчик/редактор, kru_jo@uralsib.ru

Ольга Симкина, переводчик/редактор, sim_oa@uralsib.ru

Интернет / Базы данных

Андрей Богданович, специалист, BogdanovicAS@uralsib.ru

Настоящий бюллетень предназначен исключительно для информационных целей. Ни при каких обстоятельствах этот бюллетень не должен использоваться или рассматриваться как oferta или предложение делать oferty. Несмотря на то, что данный материал был подготовлен с максимальной тщательностью, УРАЛСИБ не дает никаких прямых или косвенных заверений или гарантий в отношении достоверности и полноты включенной в бюллетень информации. Ни УРАЛСИБ, ни агенты компании или аффилированные лица не несут никакой ответственности за любые прямые или косвенные убытки от использования настоящего бюллетеня или содержащейся в нем информации.

Все права на бюллетень принадлежат ООО «УРАЛСИБ Кэпитал», и содержащаяся в нем информация не может воспроизводиться или распространяться без предварительного письменного разрешения. © УРАЛСИБ 2006